2019 12

1.

1.1

50 2014

2.1 11

6

IATF16949 3A

APQP OTS PPAP

MSA SPC

2017

[2017]332

2018 "

" [2018] 17 2019

" " [2019] 10

[2017]119 2018

2018 446

2018 382

2019 12 3

1.2

1

2 [2008]48

3 [2009]61

4

[2013]7

5 [2016]31

6 [2017]119

7

22 HJ 25.2-2019

23 DB11/T656-2009

2.

2.1

2.1.1

200000

1

2.1.2

2-1

2-1

				pH C_{10}-C_{40}
				pH C_{10}-C_{40}
				pH C_{10}-C_{40}
			PVC	pH C_{10}-C_{40}
				pH C_{10}-C_{40}
				pH C_{10}-C_{40}
				pH C_{10}-C_{40}
				pH C_{10}-C_{40}
				pH C_{10}-C_{40}

2.1.3

CO_2

PVC

2.2.2

2-3

2-3

		IX		pH C_{10}-C_{40}
		I		pH C_{10}-C_{40}
		II		

2-3

3.

3.1

3.1.1

3-1

3-1

GPS			/
			/
			/
			/
			/
			/

3.1.2

1

HJ/T 166-2004

HJ1019-2019

HJ 25.2-2019

2

4

3.1.3

1

2

3

3.2

3.2.1

3.2.2

1

5

6

3.2.3

1

2

U

3

4

3.2.4

1

2

3

4

5

6

7

4.

4.1

4-1

4-1

pH	pH	HJ 962-2018	PHS-4C+	/

4-1

				]

]

/	-	HJ 605-2011	GC-2010Plus/GCMS-QP2010SE CDS7000E/CDS7450

4.2

4-2

4-2 mg/kg pH

		I (7 +)	II (7 +)	III (7 +)	IV (7 + +)	V (7 +( )	
2019.12.03	pH	8.34	8.48	8.52	8.46	8.31	/
		9.16	6.61	6.35	6.40	5.01	60
		28	39	47	44	38	2000
		79	84	87	90	70	2000
		0.20	0.10	0.20	0.16	0.06	65
							5.7
		8	10	17	13	15	18000
		26.0	22.0	21.4	24.3	23.3	800
		0.040	0.030	0.011	0.019	0.049	38
		20	29	39	38	26	900
	C_{10}-C_{40}	7.18					4500
		/	/	416	434	/	2000

4-2 mg/kg pH

		VI 7 +	VII 7 +	VIII 7 +	IX 7 + (	
2019.12.03	pH	8.35	8.45	8.20	8.24	/
		5.24	6.77	5.10	4.42	60
		36	42	32	28	2000
		64	75	60	61	2000
			0.09		0.05	65
						5.7
		14	18	13	12	18000
		21.9	22.0	21.0	19.2	800
		0.047	0.043	0.054	0.059	38
		22	35	22	25	900
	C_{10}-C_{40}					4500
		/	386	243	249	2000

GB 36600-2018 1 2 DB 50/T 723-2016 1 /

4-2 mg/kg

			III 7 +	IV 7 + +	VIII 7 +	IX 7 + (	
							2.8
			0.2000	0.0650	0.0739	0.0508	0.9
			0.0148		4.1×10^{-3}	4.8×10^{-3}	37
		1,1-					9
		1,2-					5
		1,1-					66
		-1,2-					596
		-1,2-					54
					3.9×10^{-3}		616
		1,2-					5
		1,1,1,2-					10
		1,1,2,2-					6.8
							53
2019. 12.03		1,1,1-					840
		1,1,2-					2.8

5.

5.1

GB 36600-2018 1

DB50/T723-2016 1

/

5.2

5.2.1

5-1

5-1

	(%)	(mg/kg)	(mg/kg)	(%)	(mg/kg)	(%)
pH	100	8.20~8.52	8.24	87.5	/	0
	100	4.42~9.16	4.42	100	60	0
	100	28~47	28			

5-1

	(%)	(mg/kg)	(mg/kg)	(%)	(mg/kg)	(%)
1,1-	0	/		0	66	0
-1,2-	0	/		0	596	0
-1,2-	0	/		0	54	0
	25	3.9×10^{-3}		33.3	616	0
1,2-	0	/		0	5	0
1,1,1,2-	0	/		0	10	0
1,1,2,2-	0	/		0	6.8	0
	0	/		0	53	0
1,1,1-	0	/		0	840	0
1,1,2-	0	/		0	2.8	0
	0	/		0	2.8	0
1,2,3-	0	/		0	0.5	0
	0	/		0	0.43	0
	0	/		0	4	0
	0	/		0	270	0
1,2-	0	/		0	560	0
1,4-	0	/		0	20	0
	0	/		0	28	0
	0	/		0	1290	0
	0	/		0	1200	0
+	0	/		0	570	0
	0	/		0	640	0

GB 36600-2018

1 2

DB 50/T 723-2016 1 /

5.2.2

4-2 5-1

1 C_{10}-C_{40}

GB 36600-

2018 1 2

2

GB 36600-2018 1

3

DB50/T723-2016 1 /

4 1,1-

1,2- 1,1- -1,2- -1,2- 1,2-

1,1,1,2- 1,1,2,2- 1,1,1- 1,1,2-

1,2,3- 1,2- 1,4-

+

5.3

9 1

8

GB 36600-2018

DB50/T723-2016

1

1,1-

1,2- 1,1- -1,2- -1,2-

1,2- 1,1,1,2- 1,1,2,2- 1,1,1-

1,1,2- 1,2,3- 1,2- 1,4-

+ C_{10}-C_{40}

GB

36600-2018

DB50/T723-2016 /

C_{10}-

C_{40}

6.

1

2

3

4

5

6

7

21

1


N
IX
办公生活预留用地
综合办公楼
调试车间
宿舍
检测调试车间
车
厢
车
试
制
内饰装配
发运办公室
一般固废站
冲压车间
冲焊材料中转库
遂宁市东升
有限公司厂区
图例
土壤监测点

2

IX 2019.12.03	I 2019.12.03
II 2019.12.03	III 2019.12.03

	
IV 2019.12.03	V 2019.12.03
	
VI 2019.12.03	VII 2019.12.03

	/
VIII 2019.12.03	/

162312050134

登记号：

单位

编号：

项目

成都酉辰环境检测有限

监 测 报

623 号

酉辰字（2019）第 U

项目名称：四川江淮汽车有限

土壤环境自行

委托单位：四川江淮汽车有

监测类别：委托监测

报告日期：2019 年 12 月 26

（盖 章）

监 说 明

1、报告封面及监测数 …测报告专用章无效，报告无骑缝章无效。

2、报告内容清齐全、 …告无相关责任人签字无效。

3、委托方如对本报告 …本报告十五日内向本公司提出，逾期不予受理 …

4、由委托方提供的样 …样负责。

5、未经本公司书面批 …报告。

机构通讯资料：

成都西 …环境检测

地址：成 …都市武侯

邮编：61 …0045

电话：02 …853 …701

网址：http://www.

成都

1、监测

受四

车有限公

月 17

12

30° 20′23″

2、监测

土壤

氯甲烷、

二氯乙烯

乙烯、1,1

氯苯、

二甲苯、

3、监测

土壤

项目	
pH	
总砷	
镉	
六价铬	
铜	
铅	
总汞	

挥发性有机物

石油

4、评价标准

土壤评价标准：《土壤环境质量建设用地土壤污染风险管控标准（试行）》（GB 36600-2018）；《场地土壤环境风险评估筛选值》（DB 50/T 723-2016）。

5、监测结果

土壤监测结果见表2。

表 2 土壤监测结果 (单位：pH 无量纲，mg/kg)

监测日期	监测项目 \ 监测点位	I：冲压转库间（N30°20′30″，E105°29′51″）	II：焊装车间东侧（N30°20′05″，E105°29′55″）	III：涂装车间调漆间旁（N30°20′11″，E105°29′54″）	IV：涂装车间东侧（N30°20′12″，E105°29′59″）	V：内饰装配车间旁（N30°20′15″，E105°29′60″）	标准限值
2019.12.03	pH	8.34	8.48	8.52	8.46	8.31	/
	砷	6.16	6.61	6.35	6.40	5.01	60
	铬	38	39	47	44	38	2000
	锌	79	84	87	90	70	2000
	镉	0.20	0.10	0.20	0.16	0.06	65
	六价铬	未检出	未检出	未检出	未检出	未检出	5.7
	铜	18	10	17	13	15	18000
	铅	26.0	22.0	21.4	24.3	23.3	800
	汞	0.040	0.030	0.011	0.019	0.049	38
	镍	30	29	39	38	26	900
	石油烃（C_{10}-C_{40}）	18	未检出	未检出	未检出	未检出	4500
	氟化物	427	/	416	434	/	2000

成都西辰环境检测有限公司监测报

监测日期	监测项目	监测点位VI：车试制车（N30°E105°2
2019.12.03	pH	8
	砷	5
	铬	3
	锌	0
	镉	未
	六价铬	未
	铜	1
	铅	2
	汞	0.
	镍	2
	石油烃（C_{10}-C_{40}）	未
	氟化物	

附图：监测点位示意图

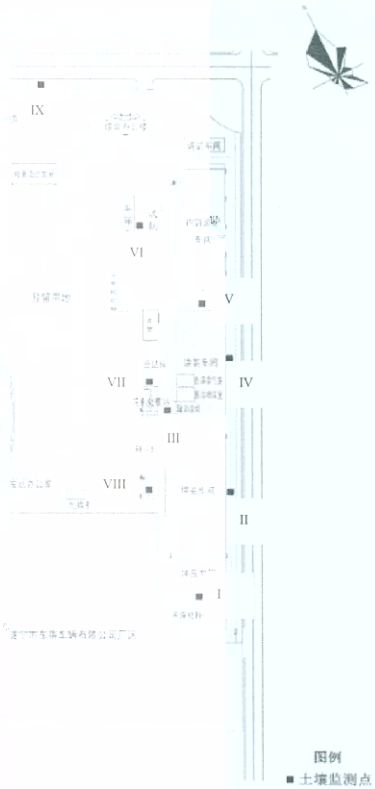

（以下空白）

报告编制：[illegible]；审核：刘仁杰；签发：[illegible]

日期：2019.12.25；日期：2019.12.25；日期：2019.12.25